

Präzise Stoßbearbeitung
Winkelgenauigkeit
Minimierung von Rissen
Exklusive Schliffqualität



Genauigkeit
der Stoßverbindung

NOVATOP EASY
Nut & Feder + Fase

NOVATOP EASY

3-Schichtmassivholzplatte

Nut & Feder + Fase

Bearbeitung: Nut & Feder + Fase (4-seitig)

Holzarten: Fichte

Standarddicke (mm): 19, 27

Netto Format (mm): Brutto: 690 x 2500, 625 x 2500,
Netto: 680 x 2490, 615 x 2490

Standardqualität: B/C, C/C, C/D

Packeteinheit: 48 oder 32 Stück

Verwendung: Innenbereich, Außenbereich

Präzise Bearbeitung

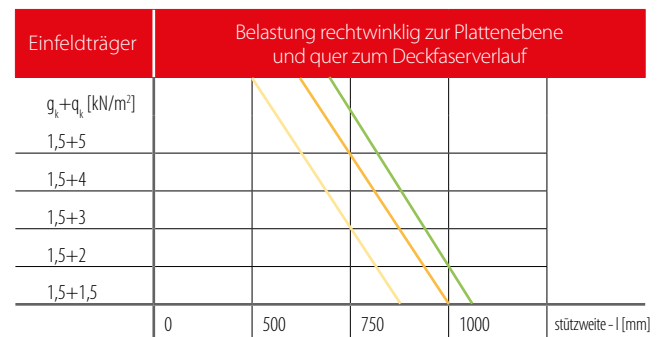
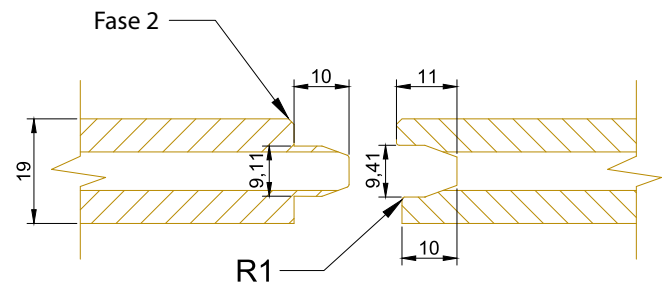
Bearbeitungstoleranz in der Dicke $\pm 0,4$ mm

Nennbreite- und -Längentoleranz $\pm 0,5$ mm

Stärketoleranz (Schliff) $\pm 0,2$ mm

Oberflächenbehandlung auf Anfrage

Bearbeitungsmöglichkeiten wie Bürsten auf Anfrage



19

27a

27b

Einfache
Montage



Genauigkeit
der Stoßverbindung



Präzise
Bearbeitung




Exklusive
Schliffqualität





Archifabrika s.r.o. CZ



Pascal Flammer CH



Casa-Vita/ Frefel Holzbau AG CH



Klar CZ

Hersteller: AGROP NOVA a.s.
 Ptenký Dvorek 99 • 798 43 Ptení • Tschechische Republik
 tel.: +420-582 319 235 • novatop-swp@agrop.cz

Zertifikate:



Information



Referenzen



Zum Downloaden



novatop-swp.de

